

TQ-03 was designed with the following upgrade in comparison with TQ-01: the additional internal strap is added between the main strap and hook-and-loop strap. This feature adds the following benefits:

1. The easiness of the application when turning the windlass rod.
2. The ability to increase the number of turning to tighten the tourniquet more precisely. This ability is needed if muscle relaxation occurs after first fastening.

Lifetime TQ-03 is a combat application tourniquet.

By applying pressure, specifically in the artery that was injured, stops blood flow and blood loss from the wound.

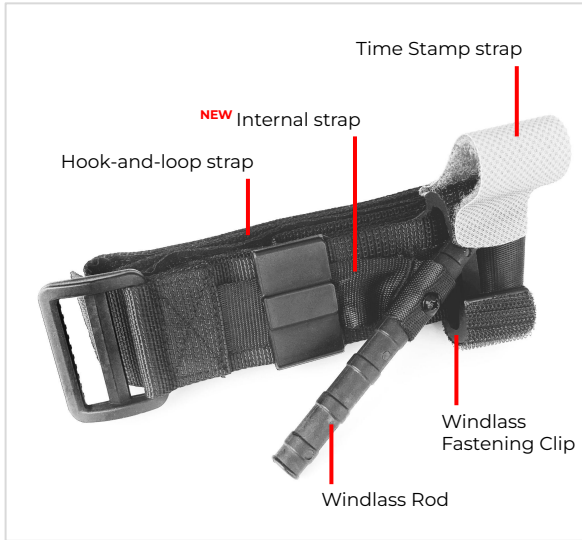
Best engineering materials make TQ-03 reliable. Its key benefits:

- Hardness and strength at high temperatures
- Impact resistance at low temperatures
- Excellent thermal aging resistance
- Very good wear and tear resistance
- Chemical resistance

## Main features

- Friction Adaptor Buckle combined with webbing allows one-handed self-application
- Durable Windlass Rod that won't bend or break under pressure. Tested in the lab with 50 kg load at -29 °C
- **NEW** Additional internal strap for easier and better tighten
- Time stamped grey color strap to write down the time of usage to identify time limits.
- Teethed Pinch Buckle maintains strong application during emergency situations and transportation
- Hook-and-loop Strap to hold the application stronger
- The tourniquet strap is 95 cm long, which makes the device applicable to a patient of all sizes
- The pack is small and easy to store and carry



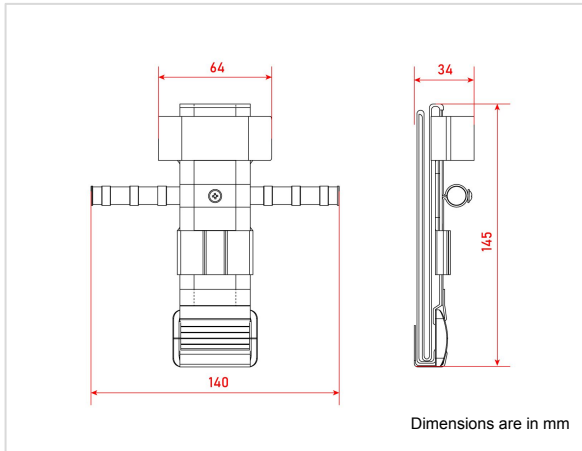


## Materials

Aggressive hook-and-loop engaged for a super strong grip and stitched to webbing, woven from yarn with cotton and synthetic fiber for extreme solidity.

- Buckle, Windlass Rod, Windlass Fastening Clip — durable hardened plastic
- Hook-and-loop strap — cotton with synthetic fiber
- Time Stamp strap — synthetic fiber
- **NEW** Internal strap — synthetic fiber

## Technical drawing

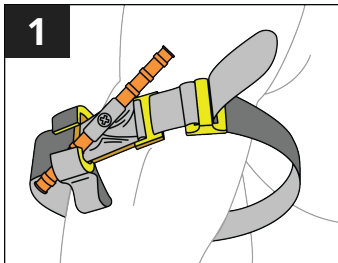


## Packing dimensions

Width:	7 cm
Length:	14.5 cm
Height:	5 cm
Weight:	98 g

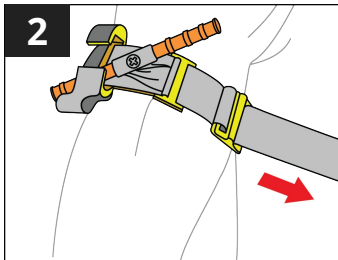


### INSTRUCTIONS FOR USE (ІНСТРУКЦІЯ З ВИКОРИСТАННЯ)



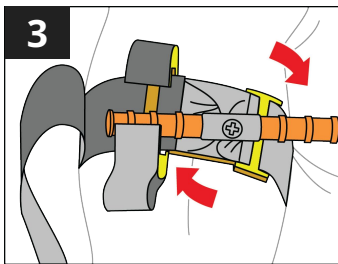
1 Locate the injured area\* and place the TQ-03 5-6 cm above the wound.

*Знайдіть пошкоджену ділянку тіла\* та розмістіть TQ-03 на 5-6 см вище над раною.*



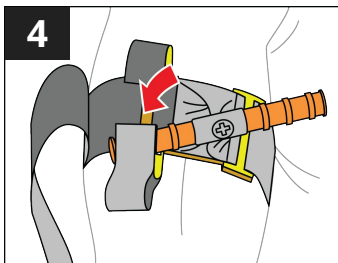
2 Insert the tip of the strap through the opening in the buckle. Grip the strap close to the buckle and pull hard and steady against the buckle until it stops.

*Вставте кінчик ремінця через отвір у пряжці. Візьміть ремінь близько до пряжки і міцно та стійко потягніть за нього, поки він не зупиниться.*



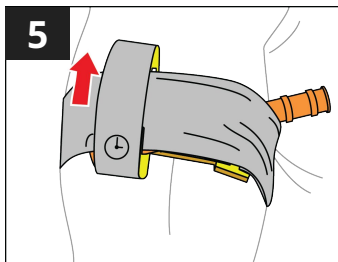
3 Turn the plastic windlass rod, until the bleeding stops.

*Повертайте пластиковий стрижень, поки кровотеча не зупиниться.*



4 Fix the plastic windlass rod into the fastening clip and confirm that bleeding has stopped. If bleeding continues, try to further tighten the tourniquet with additional twists of the plastic windlass rod. If this fails to stop the bleeding, apply a second TQ-03 by side next to the first and ensure bleeding has stopped.

*Закріпіть пластиковий стрижень в кріпильний затискач та переконайтеся, що кровотеча зупинилася. Якщо кровотеча продовжується, спробуйте додатково затягнути турнікет додатковими поворотами пластикового стрижня. Якщо це не зупинить кровотечу, застосуйте другий TQ-03 поруч із першим і переконайтеся, що кровотеча зупинилася.*



5 Wrap the strap through the securing clip and over the rod and around the limb. Fix the Time strap over the protection clip and rod and record the application time.

*Оберніть ремінь через фіксуючий затискач, над стрижнем і навколо кінцівки. Закріпіть часову стрічку над захисним затискачем і стрижнем та запишіть час застосування.*



The TQ-03 must not be applied over solid objects within the clothing

*TQ-03 не можна застосовувати поверх твердих предметів одягу*

\* If the injured area is not easily seen, place the TQ-03 as "high & tight" as possible on the injured arm or leg. When the situation permits, re-evaluate the injured limb and place the TQ-03 directly onto the skin 5-6 cm above the wound.

*\* Якщо пошкоджену ділянку тіла важко визначити, розмістіть TQ-03 якомога вище та щільніше на пошкоджену руку або ногу. Коли ситуація дозволяє, повторно оцініть пошкоджену кінцівку і розмістіть TQ-03 безпосередньо на шкіру, 5-6 см вище від рани.*

# TOURNIQUET LIFETIME TQ-03

# ТУРНИКЕТ LIFETIME TQ-03

## TECHNICAL SPECIFICATIONS

### ТЕХНІЧНІ ХАРАКТЕРИСТИКИ

#### PACKAGE DIMENSIONS AND WEIGHT (РОЗМІРИ ПАКУВАННЯ ТА ВАГА)

Width (Ширина): 7 cm  
Length (Довжина): 14.5 cm  
Height (Висота): 5 cm  
Weight (Вага): 98 g

#### APPLICATION DIMENSIONS (РОБОЧИ РОЗМІРИ)

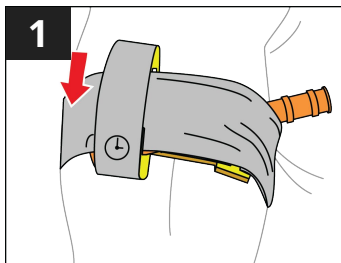
Length (Довжина): 95 cm



The LIFETIME Tourniquet TQ-03 should be used only in healthcare applications and to be applied by healthcare personnel.

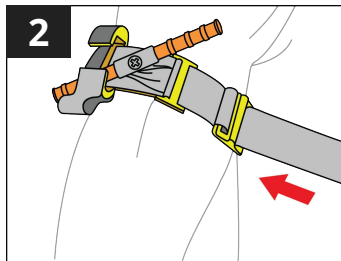
*Турнікет LIFETIME TQ-03 слід використовувати тільки в медичних установах та медичним персоналом.*

## REMOVAL INSTRUCTIONS (ІНСТРУКЦІЯ ЗНЯТТЯ)



Do not touch the tourniquet until you are directed to any healthcare personnel.  
Release the Time strap and remove the windlass rod from the fastening clip.

*Не чіпайте турнікета, доки вас не направлять до будь-якого медичного персоналу.  
Звільніть браслет і зніміть стрижень з кріпильного затискача.*



Remove the tourniquet from the limb of the injured person by releasing the strap you have fixed by the buckle.

*Зніміть турнікет з кінцівки потерпілого, відпустивши ремінь, що закріплений пряжкою.*

Made in Türkiye

CE

RoHS

ELMASLAR A.S.  
ASO 1 OSB Bahçelievler CD No 17  
Sincan Ankara Türkiye

elmaslarmedical.com.tr

LIFETIME TQ-01  
TOURNIQUET

REF TQ-01  
LOT TNO1 0122001

8 699234 543029



### CAUTION УВАГА

After purchasing the product,  
unpack it and try it.

*Після придбання товару  
розпакуйте його та  
спробуйте.*